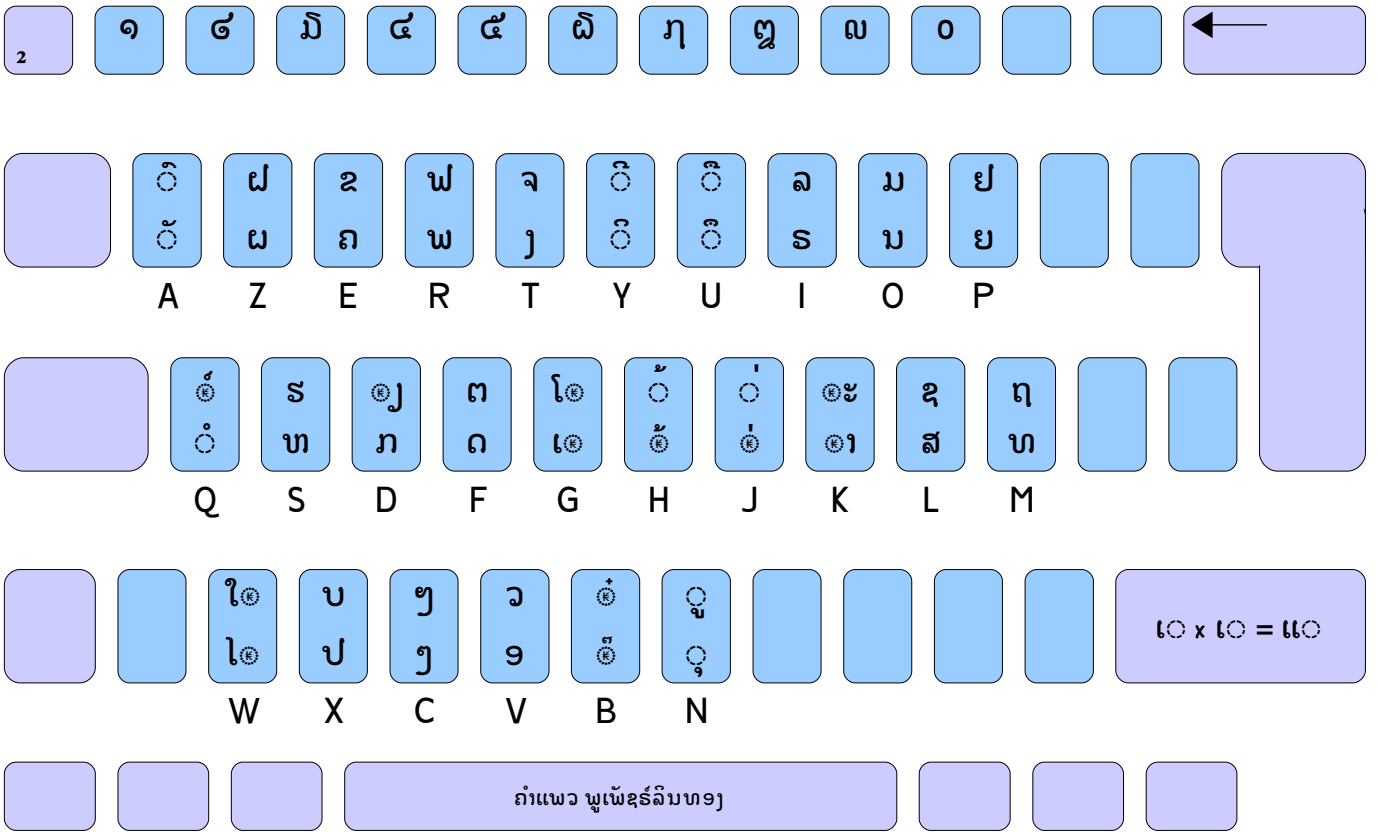
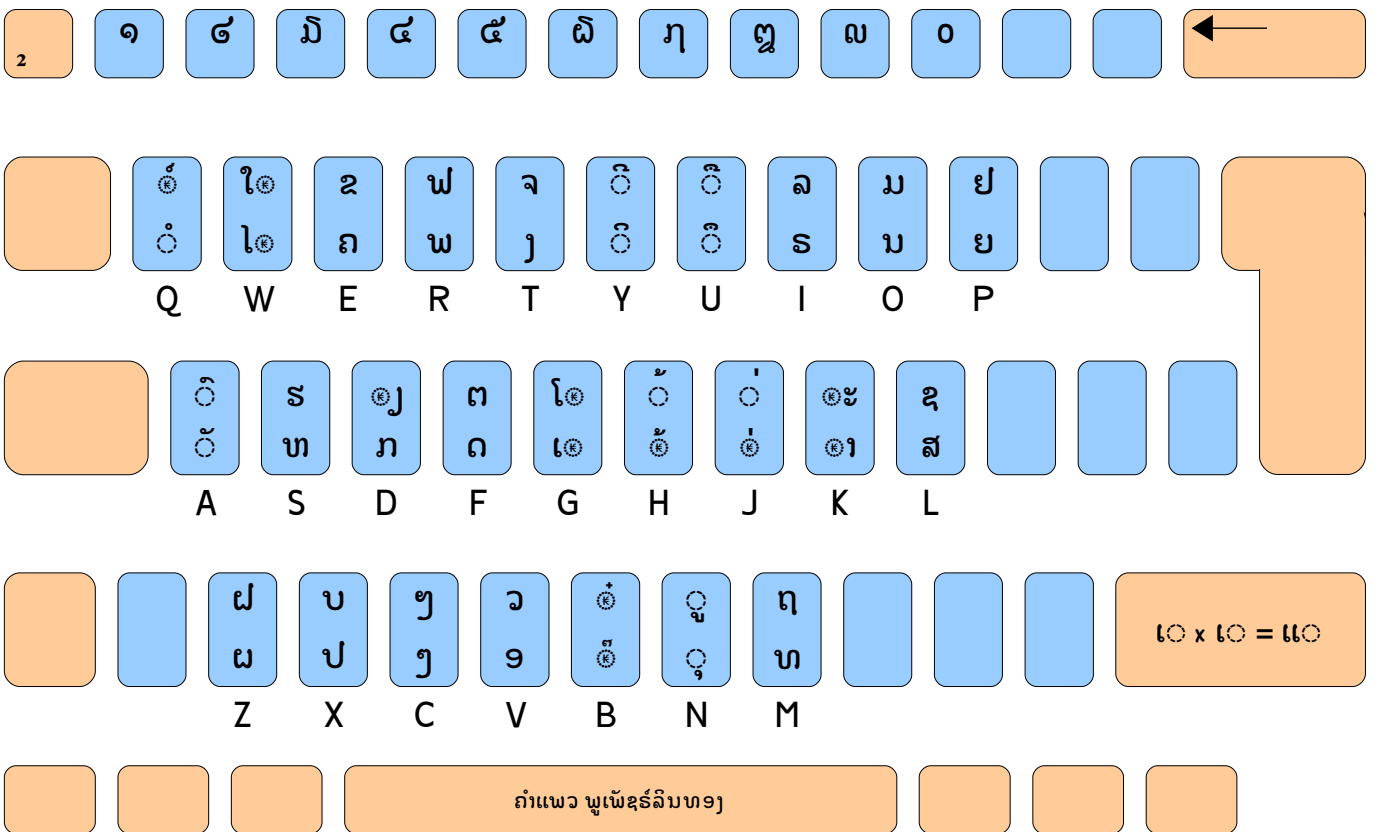


Keyboard - ແຜງ ແມ່ພິມ ອຳນາດມະນີ ໒00໕ - Clavier



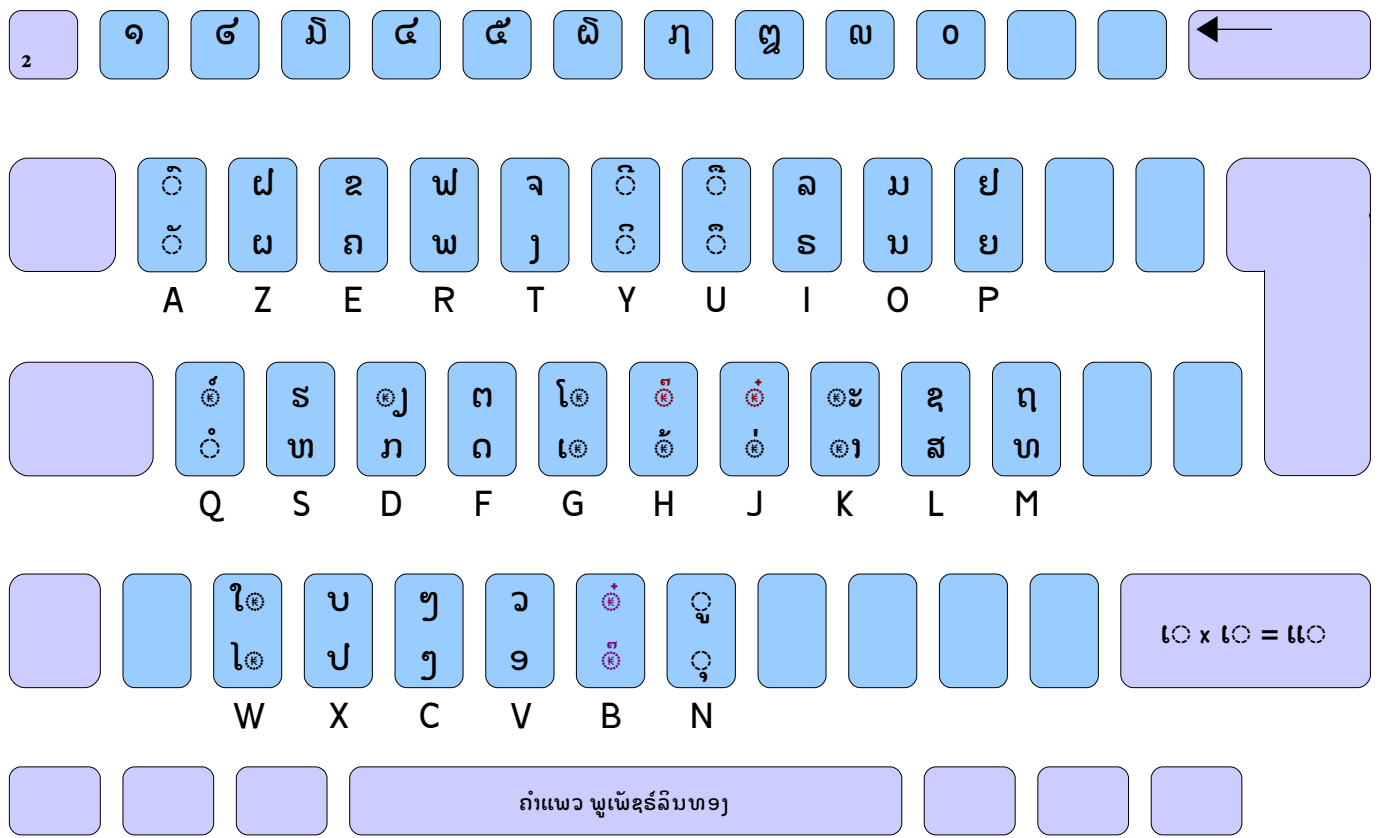
ໜ : Alt+n	⌘ : Alt+n	◌◌ : Alt+◌◌	ຖ້າມັນບໍ່ເດີນ ຕ້ອງເຮັດ ຜ່ານ Insertion / Insert
ໝ : Alt+m	B : Alt+b	◌◌◌ : Alt+◌◌◌	
ຫຼ : Alt+t	⌘ : Alt+l	◌◌◌ : Alt+◌◌◌	



ການໃຊ້ວັນນະຍຸດມີຢູ່ດ້ວຍກັນສອງປະເພດ ຄື ການໃຊ້ວັນນະຍຸດຢູ່ບິນ ສຣະອີ ສຣະອີ ສຣະອີ ສຣະອີ ສຣະອີ ສຣະອີ ໄມ້ກັນ ໄມ້ກົງ (ນິ່ງ) ແລະ ການໃຊ້ວັນນະຍຸດຢູ່ບິນພຍັນຊນະ ອັນປັສຈາກຕົວອັກສອນທີ່ໄດ້ກ່າວມາຂ້າງເທິງນີ້ນຶ່ງ ຊຶ່ງໃນປັດຈຸບັນການ(ປັດ-ຈຸ-ບັນ-ນະ-ການ) ເຮົາສາມາດກົດວັນນະຍຸດ ຕົວທີ່ເຮົາຕ້ອງການຕົວດຽວ ໂດຍບໍ່ຕ້ອງກົດ ໄມເອກໄມໂທຕົວລຸ່ມຕົວເທິງອີກຕໍ່ໄປ ຍ້ອນວ່າ ໂປຣແກຣມສ້າງແມ່ພິມໃນທຸກມື້ນີ້ ອໍານວຍຄວາມສະດວກ ໃຫ້ແກ່ ນັກອອກແບບແມ່ພິມລາວ ເພື່ອເຮັດໃຫ້ການໃຊ້ວັນນະຍຸດ ດໍາເນີນໄປແບບອັດໂນມັດນັ້ນເອງ ແກ່

Ref. (e-Book) ແຜງແມ່ພິມລາວ - La refonte d'un clavier lao - ຊຶ່ງທ່ານສາມາດຊອກອ່ານໄດ້ທີ່ບິນ <http://laocom.free.fr/01Banniere/Phab lao/archives/Refonte%20d%27un%20clavier%20lao,%20V3.pdf>

ດ້ວຍເຫດນີ້ ແຜງແມ່ພິມ ອໍຣະມະນີ ຈະມີການປ່ຽນແປງພຽງເລັກນ້ອຍ ສໍາລັບ ການໃຊ້ວັນນະຍຸດ ດັ່ງຕໍ່ໄປນີ້



ສູງກວນຕ່າງໆທີ່ຍັງເຫລືອຢູ່ ແລະ ທີ່ເປັນວ່າຢູ່ນັ້ນ ໃຫ້ວາງເຄື່ອງຫມາຍ(symboles) ຕາມຮູບເດີມຂອງ ແຜງ ແມ່ພິມ ຫລືຂອງ ແປ້ນພິມ (clavier AZERTY, keyboard QWERTY) ເພື່ອອໍານວຍຄວາມສະດວກໃຫ້ແກ່ ຜູ້ໃຊ້ (utilisateur, user) ຍ້ອນວ່າ ຂ້າພະເຈົ້າ ຍັງບໍ່ທັນໄດ້ກໍານົດ ການຈັດເຄື່ອງຫມາຍ ສໍາລັບແຜງແມ່ພິມລາວເທື່ອ

ການຮຽກຮອງຄວາມຊ່ວຍເຫລືອ

ຜິວ່າ ທ່ານທີ່ມີຄວາມສາມາດຕົນໃດຢາກຊຸກຍູ້ໃຫ້ຄົນລາວ ໃຊ້ ແຜງແມ່ພິມລາວແບບດຽວກັນ ທ່ານຜູ້ນັ້ນສາມາດ ສ້າງ ຫລື ໃຫ້ຜູ້ອື່ນຊ່ວຍສ້າງ ໂປຣແກຣມ ສໍາລັບໃຊ້ keyboard ປະເພດນີ້ ໃນການຂົດຂຽນພາສາລາວ ຂ້າພະເຈົ້າ ຂໍ ຂອບພຣະຄຸນ ອັນມະຫາສານລວງທນາ ແລະ ຂໍໃຫ້ທ່ານມີອາຍຸຫມັ້ນຂວັນຍົນ

ຖ້າທ່ານສ້າງ keyboard ປະເພດນີ້ ກະຮຸນໃຫ້ທ່ານໃສ່ຊື່ມັນວ່າ « ອໍຣະມະນີ » ເພື່ອຄວາມເປັນເອກພາບ ເທົ່ານັ້ນ ເຖິງແມ່ນວ່າ ທ່ານສ້າງມັນຂຶ້ນມາ ເພື່ອແຈກຢາຍລາ ຫລື ເພື່ອເປັນການຂ້າຂາຍກໍຕາມ ຂ້າພະເຈົ້າຂໍຮັບປະກັນ ທ່ານວ່າ ຂ້າພະເຈົ້າບໍ່ຂໍທຽງກວນໍາກໍາໄລຫລືການເຈັ່ງຂອງທ່ານທຸກປະການ ຈົ່ງຂໍແຈ້ງມາເພື່ອຊາບ